


<p>1</p> 	<p>UNIDAD DE INFECCIONES ASOCIADAS A LA ATENCION DE SALUD HPM</p>	Código: UIAAS 16
		Edición: 06
		Fecha: Mayo de 2017
		Página: 1/8
		Vigencia: 2017– 2022
<p><b>PROTOCOLO DE TÉCNICA ASÉPTICA</b></p>		

# PROTOCOLO DE TÉCNICA ASÉPTICA

## 2017 - 2022

	<p>REVISADO POR:</p> <p>Oficina de Calidad y Seguridad del Paciente</p>	<p>APROBADO POR:</p> <p>Dr. Yuri Carvajal Bañados Director HPM</p>
<p>FECHA: Mayo de 2017</p>	<p>FECHA: Mayo de 2017</p>	<p>FECHA: Mayo de 2017</p>

2		<p>UNIDAD DE INFECCIONES ASOCIADAS A LA ATENCIÓN DE SALUD HPM</p>	<p>Código: UIAAS 16 Edición: 06 Fecha: Mayo de 2017 Página: 2/8 Vigencia: 2017– 2022</p>
<p><b>PROTOCOLO DE TÉCNICA ASÉPTICA</b></p>			

**OBJETIVO:**

- Conocer los componentes de la técnica aséptica y practicar dicha técnica como una de las medidas de mayor importancia en la prevención de infecciones nosocomiales.
- Disminuir el riesgo de contaminación microbiana durante los procedimientos de atención a los pacientes.

**ALCANCE:** Todo paciente hospitalizado o ambulatorio a quienes se les realice un procedimiento invasivo

**DOCUMENTOS DE REFERENCIA**

Manual de Prevención y Control de las IIH y Normas del Programa Nacional de IIH;  
Ministerio de Salud de Chile, Departamento de Epidemiología, 1993.

**RESPONSABLES**

Todo miembro del equipo de salud que participe en la realización, manipulación y/o mantención de un procedimiento invasivo.


**DEFINICION:**

**TÉCNICA ASÉPTICA:**

Es el conjunto de procedimientos y actividades que realiza el personal de salud conducente a disminuir al mínimo la contaminación microbiana durante la atención de los pacientes.

**Antiséptico:** Agente químico utilizado en pequeñas concentraciones en la piel u otro tejido vivo

**Procedimiento Invasivo:** Es aquel procedimiento, diagnóstico o terapéutico, mediante el cual se traspasan los mecanismos de defensa naturales del organismo .



## PROTOCOLO DE TÉCNICA ASÉPTICA

**Área limpia:** Es el lugar donde se preparan o realizan los procedimientos de atención de pacientes, permite almacenar material estéril y limpio

**Área sucia:** Es el lugar donde se realiza el lavado del material contaminado, permite mantener transitoriamente el material sucio y el cortopunzante.


**Material Estéril:** Insumo que ha sido sometido al proceso de esterilización por lo que no posee patógenos y está libre de bacterias

### DESARROLLO

En el Hospital de Puerto Montt la Técnica Aséptica se basará en las medidas que han demostrado mayor evidencia científica de su efectividad.

#### Componentes de la Técnica Aséptica

- Higiene de manos
- Preparación de la piel para procedimientos invasivos
- Uso de barreras de alta eficiencia
- Delimitación de áreas
- Uso de antisépticos
- Manejo de material estéril



**HPM**  
HOSPITAL PUERTO MONTT  
*Comprometidos con tu salud*

UNIDAD DE  
INFECCIONES  
ASOCIADAS A LA  
ATENCIÓN DE SALUD  
HPM

Código: UIAAS 16

Edición: 06

Fecha: Mayo de 2017

Página: 4/8

Vigencia: 2017– 2022

## PROTOCOLO DE TÉCNICA ASÉPTICA

### Lavado de manos

Se debe realizar siempre antes y después de la atención de pacientes.

El tipo de lavado de manos dependerá del procedimiento que se realizará y corresponderá a lo establecido en el protocolo institucional N° 5 de "Higiene de Manos".

El secado de manos debe hacerse con toalla de un uso de papel o género.

Se usará Alcohol-gel o spray para procedimientos no invasivos y manos visiblemente limpias.

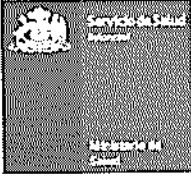
### Preparación de la piel para procedimientos invasivos:

Se debe realizar según protocolos de "Prevención de Infección del Sitio Quirúrgico (ISQ)", "Prevención de Infección del Torrente sanguíneo asociado a CVC", "Protocolo de Catéter Venoso Periférico e Inyecciones Intravenosas", "Protocolo de Uso de Desinfectantes y Antisépticos" y , Protocolo de Prevención de infecciones asociadas a DVE del hospital de Puerto Montt

### Uso de barreras de alta eficiencia:

#### USO DE GUANTES

- Se usará guantes quirúrgico estéril o de procedimiento según técnica a realizar.
- Los guantes de látex serán de un solo uso
- El guante estéril se colocará respetando la técnica aséptica
- El guante contaminado se debe retirar con técnica adecuada (envuelto en él)
- Se deben lavar las manos después de retirarse los guantes
- El uso de guantes no reemplaza al lavado de manos



**HPM**  
HOSPITAL PUERTO MONTT  
*Comprometidos con tu salud*

UNIDAD DE  
INFECCIONES  
ASOCIADAS A LA  
ATENCIÓN DE SALUD  
HPM

Código: UIAAS 16

Edición: 06

Fecha: Mayo de 2017

Página: 5/8

Vigencia: 2017– 2022

## PROTOCOLO DE TÉCNICA ASÉPTICA

### USO DE MASCARILLA

- Mascarilla quirúrgica que cubra la nariz y la boca

### USO DE GORRO

- De género o desechable, en centrales de procesamiento de material estéril y durante intervenciones quirúrgicas
- Debe cubrir todo el cabello

### USO DE BATAS Y CAMPOS QUIRURGICOS

- Deben ser estériles
- Las batas deben ser largas con mangas y puños.

### Uso de antisépticos

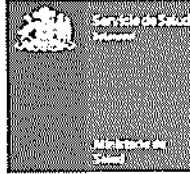
- Cuando esté indicado y sólo sobre piel sana y limpia.
- Sólo se usarán los aprobados por el Comité de IAAS

### Delimitación de áreas

- Se debe delimitar **área limpia** y **área sucia** en cualquier procedimiento en que se realice la atención al paciente (además de las clínicas de enfermería.)

### CLÍNICAS DE ENFERMERÍA

- Deben contar con **áreas limpia** y **sucia**, cada una de ellas con lavamanos
- Estarán debidamente señalizadas
- Deben tener muebles para guardar material estéril y limpio
- Deben tener implementos para el lavado de manos
- Deben tener contenedores para cortopunzante
- Deben tener superficies lisas, fáciles de asear



**HPM**  
HOSPITAL PUERTO MONTT  
*Comprometidos con tu salud*

UNIDAD DE  
INFECCIONES  
ASOCIADAS A LA  
ATENCIÓN DE SALUD  
HPM

Código: UIAAS 16

Edición: 06

Fecha: Mayo de 2017

Página: 6/8

Vigencia: 2017– 2022

## PROTOCOLO DE TÉCNICA ASÉPTICA

**Área limpia:** se usará para:

- Preparar medicamentos o equipos
- Almacenar material estéril o limpio y medicamentos o insumo

**Área sucia** se usará para:


- Dejar transitoriamente material usado en atención de pacientes
- Mojar con agua equipos e instrumental antes de llevar a esterilización
- Dejar depósitos de basura, depósito de material cortopunzante debidamente protegidos

### Manejo de material estéril

- El instrumental se clasificará según la clasificación de Spaulding
- Los artículos CRÍTICOS se usarán estériles
- Los artículos SEMICRÍTICOS serán esterilizados o desinfectados según su uso
- Los artículos NO CRÍTICOS se usarán limpios y secos

Durante un procedimiento, los artículos estériles se manipularán con técnica aséptica

Se cumplirá el protocolo de "Manejo de material estéril"



UNIDAD DE  
INFECCIONES  
ASOCIADAS A LA  
ATENCIÓN DE SALUD  
HPM

Código: UIAAS 16

Edición: 06

Fecha: Mayo de 2017

Página: 7/8

Vigencia: 2017– 2022


## PROTOCOLO DE TÉCNICA ASÉPTICA

### DISTRIBUCION

- Subdirección de Gestión Clínica
- Subdirección de Gestión del Cuidado
- Administración de la Gestión de la Matronería
- Piso Médico Quirúrgico del Adulto (5° y 6°)
- Piso Médico Quirúrgico Infantil
- Pensionado
- UPC Adultos
- UPC Pediátrica
- Unidades de Apoyo
- Neonatología
- Obstetricia y Ginecología
- Servicio de Pabellón Quirúrgico
- UEH
- CMA
- CAE
- Salud Mental Infanto juvenil
- Salud Mental del Adulto
- Of. Calidad y Seguridad del Paciente
- Comité IAAS

### RESPONSABILIDAD DEL ENCARGADO

La Unidad de IAAS deberá velar por el estricto cumplimiento del protocolo ,como también efectuar las modificaciones de acuerdo a la evidencia.



UNIDAD DE  
INFECCIONES  
ASOCIADAS A LA  
ATENCIÓN DE SALUD  
HPM

Código: UIAAS 16

Edición: 06

Fecha: Mayo de 2017

Página: 8/8

Vigencia: 2017– 2022

PROTOCOLO DE TÉCNICA ASÉPTICA

Corrección N°	Fecha	Descripción de la modificación	Publicado en	N° de documento
1	2001	actualización	2001	
2	2007	Actualización	2007	
3	2012	Actualización	2012	
4	2013	Cambio de formato	2013	
5	2015	Actualización	2015	
6	2017	Actualización	2017	